

BARNET
FØRST!



barnehagene

Velkommen til
STEINARSKOGEN FUS barnehage



Velkommen til STEINARSKOGEN FUS barnehage



Steinarskogen FUS barnehage as

Steinarskogen FUS barnehage startet opp 11.04.2007

Vår barnehage består av

Avdelingene våre :

- Barnehagen er bygget av trygge barnehager og driftes av FUS. Det finnes 187 FUS barnehager som fordeler seg i 84 norske kommuner.
- Steinarskogen FUS barnehage har 54 barn og 15 ansatte

Hva betyr det å være en FUS barnehage?



Informasjon om vedtekter i barnehagen

- Vår åpningstid er 06.30-17.00
- 5 Planleggingsdager pr år og da er barnehagen stengt
- Barna skal ha 4 ferieuker pr år og juli er betalingsfri

- Det er 2 måneders oppsigelsestid fra den 1. i påfølgende måned.
- Betalingsforfall 1. i hver måned. Dersom barnehageavgiften ikke er betalt innen 15. sendes inkassovarsel og varsel om oppsigelse av plass. Det skal ikke være mulig å opparbeide seg gjeld til barnehagen
- Plassen beholdes til 14 august det året barnet begynner på skolen jmf vedtektene

Satsningsområdene i Steinarskogen FUS barnehage

- Relasjonskompetanse
- Lek - Egenledelse i lek og læring
- Class

Barnet først er foruten FUS slagord også en kompetanseutvikling som følges av et forskningsprosjekt via Universitetet i Oslo i barnehageåret 2019/ 2021.

49 FUS barnehager og 204 avdelinger er med i studien

Barnet først bygger på et forskningsbasert program, Tuning in to Kids (TIK), som har som mål å styrke barnas emosjonelle og sosiale kompetanse, samt lærer omsorgspersonene egenskaper og teknikker for å gjenkjenne, forstå og håndtere sine egne og barnas følelser.

CLASS er en observasjonsmetode som har tilsvarende mål i forhold til emosjonell støtte, ved siden av å bedre læringsmiljøet i barnehagene.

Lekens betydning for barns utvikling



Egenledelse i lek og læring

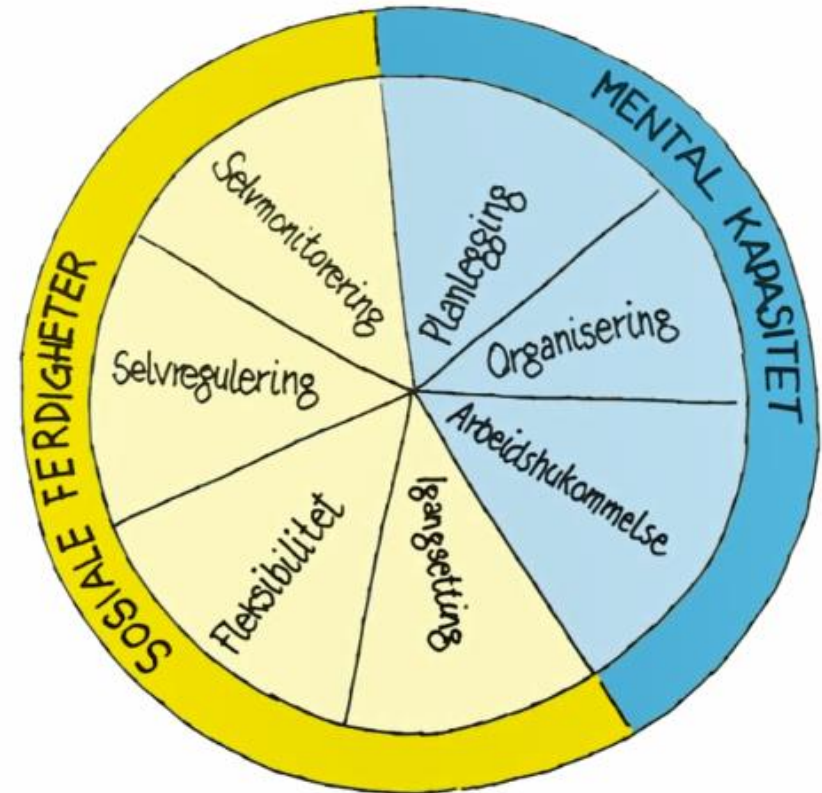
To hovedinndelinger - syv egenledelsesfunksjoner

Det kognitive aspektet

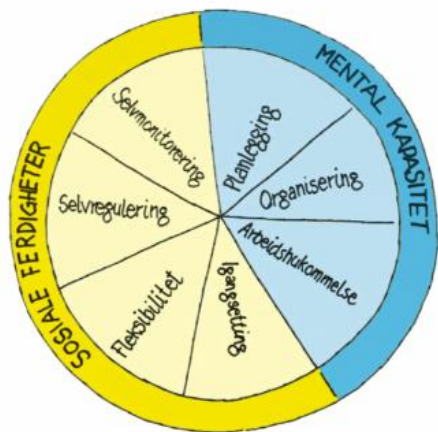
- Hvordan vi utnytter vår mentale kapasitet

Det sosiale aspektet/sosial kompetanse

- Hvordan vi er sammen med andre



Egenledelse i lek og læring - film



Læringsmiljøet i Steinarskogen FUS barnehage



Barnet ditt som en del av en gruppe

- Den viktigste ressursen ditt barn møter i vår barnehage er de andre barna. Disse barna vil sørge for å gi ditt barn en bratt læringskurve.
- Barnet vil lære å dele, vente på tur, ikke alltid være først og viktigst.
- Vi skal ta vare på det unike i det enkelte barn, men først og fremst skal vi skape en velfungerende gruppe. Lære å fungere sosialt i en gruppe er det overordnende mål for det pedagogiske arbeidet i en barnehage. Det er det beste grunnlaget for utvikling, trivsel, læring, lek og vennskap.

FUS Barnehagene er oppdatert på nyere forskning, og det får innvirkning på oppstarten



Oppstart i barnehagen


Mål for oppstart i barnehagen:

- Alle barn og foresatte er trygge på personalet, rutiner og det fysiske miljøet.
- Vi baserer oss på foreldreaktiv tilvenning basert på teorien bak trygghetssirkelen.
- Modellen er baser på hva barn trenger for å være trygge og trives.
- Modellen brukes hovedsakelig på de yngste barna under tre år.
- Alle barn får tildelt en primærkontakt ved oppstart.

Trygghets sirkelen

Foreldre med fokus på barnets behov

© Cooper, Hoffman, Marvin, & Powell, 1999



Slik jobber vi med foreldreaktiv tilvenning

- Tilstedeværende foreldre/foresatte som deltar aktivt i barnehagehverdagen den første tiden.
- Foresatte setter av fem hele dager til tilvenningen.
- Foresatte har ansvar for å hjelpe sitt barn i forbindelse med måltid, stell og soving
- Pedagogen har ansvar for å legge til rette for felles opplevelser for foreldre/ barn gjennom sangsamlinger og aktiviteter. Vi ønsker at foresatte blir kjent med hverandre i denne perioden
- Pedagogen / primærkontakten observerer og tilnærmer seg barnet gradvis
- Vi gjennomfører hjemmebesøk før oppstart i barnehagen

Når barnet ditt blir større:

- Avdelingsbytter – praksis i våre barnehage
- Deler i mindre grupper
- Bursdager og vennskap/besøk
- Førskoleåret
- Overgang til skolen

Huskeliste for foresatte:

- Registrer fravær på Mykid innen kl. 09.30
- Send melding via Mykid dersom du blir for sen i forhold til levering senest kl.09.30
- Gi alltid beskjed til en i personalet når du leverer og henter barnet ditt
- Fullmakt til at andre skal hente barnet ditt gis også i mykid
- Skift i skiftekurven/merke barnas tøy med navn
- Lukke porten – barnet skal ikke klatre på gjerdet
- Trafikksikkerhet- barnet som «sjåfør» – bruk av sykkel til og fra barnehagen

Barn og sykdom



Forventninger vi har til samarbeidet

- Mobilfri sone
- Daglig kontakt i garderoben
- Viktig at både foresatte og barnehage informerer hverandre om hendelser og opplevelser som påvirker barnets hverdag.
- At dere kommer på foreldresamtaler 2 ganger pr år
- Deltar på overgangssamtaler fra liten til stor avdeling
- Deltar foreldremøter- foreldremøte ny foreldre, fra liten til stor avdeling og siste året i barnehagen
- Stoler på at vi tar gode avgjørelser både for barnet ditt og gruppen samlet
- Spiller på lag med barnehagen

Taushetsplikt og opplysningsplikt

Alle ansatte har taushetsplikt jmf §20 i barnehageloven og §13 i forvaltningsloven.

Barnehagens personale er ihht til §20 i barnehageloven forpliktet å melde fra til barnevernet ved mistanke om at barnet lider under omsorgssvikt

Forventninger fra foresatte til barnehage

- Kan tas opp/med på oppstartsamtalen.

FUS MyKid

Digital kommunikasjonsløsning mellom foreldre og barnehagen

**BARNET
FØRST!**




barnehagene



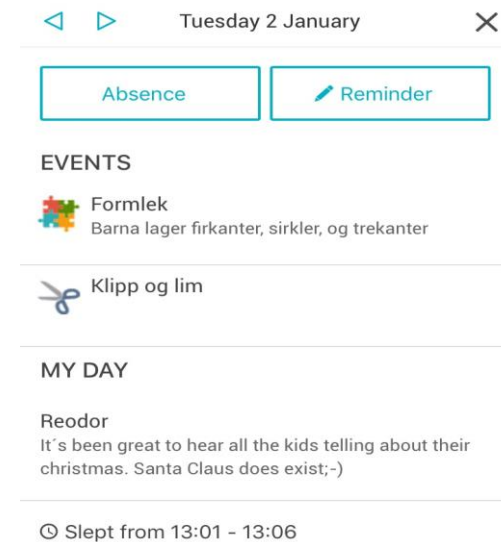
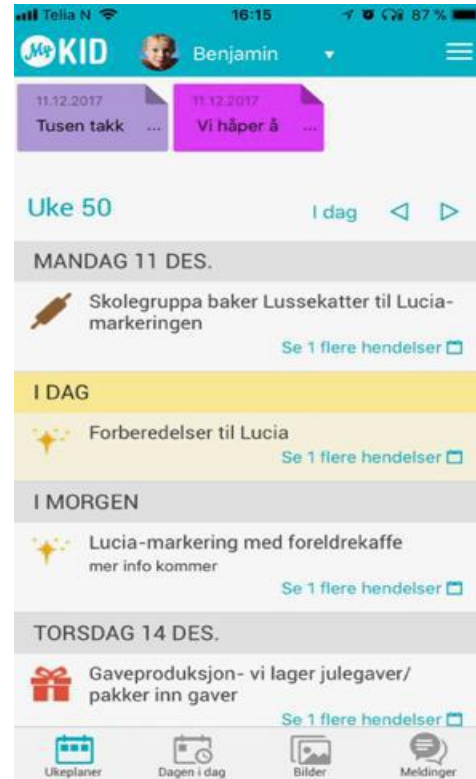
- MyKid fungerer på alle plattformer

- Nettleser på alle enheter for både ansatte og foresatte www.mykid.no
- Native APP for Android og iPhone-telefoner med pushvarsel for foresatte
- Responsiv løsning på mobil for ansatte



Sentral funksjonalitet

- Du får ALL informasjon fra barnehagen tilgjengelig på ett sted, når det passer deg.
- Et klikk på appen så ser du hva som skjer i barnehagen i dag
- Et klikk til så kan du sende meldinger, registrere fravær på ditt barn, eller lese om dagen i dag
- Et klikk til bilder fra barnehagen



Slik kommer du i gang

1. Last ned MyKid AS – APP fra Googleplay/Appstore
2. Åpne appen – skriv inn ditt mobilnummer – trykk ”send passord”
3. Skriv inn passordet du mottok på sms og trykk ”Logg Inn”
4. Bekreft din relasjon til barnet, skriv inn din e-postadresse, les gjennom og huk av for aksept på brukervilkår og kunnskap om krav til bildebehandling
5. Trykk på menyen og velg ”Kontaktinfo”. Revider og legg til evt manglende informasjon om deg. Her kan du også legge til den andre foreldre/ytterligere kontaktpersoner til ditt barn.
6. Trykk på meny og velg ”om barnet”. Revider og fyll ut informasjon om ditt barn.
7. Husk å huke av for tillatelser/samtykker barnehagen ber om for ditt barn
8. Husk å markere for og motta “push” varsler, slik at du får varsel når barnehagen legger ut nye beskjeder

Misfornøyd?

- Dersom det er hendelser eller oppførsel dere reagerer på er det viktig at det blir tatt kontakt med pedagogisk leder på avdelingen.
- Dersom dere ikke blir møtt tilfredsstillende her tar dere kontakt med daglig leder.
- Ber om dere ikke tar det opp i nabolaget og foran barna. Det kan oppstå lojalitetskonflikter for disse små som ikke er gunstige for barnets trivsel.

Vi håper du og ditt barn vil trives hos oss og ønsker dere hjertelig velkommen.

Lykke til med oppstart og tilvenning