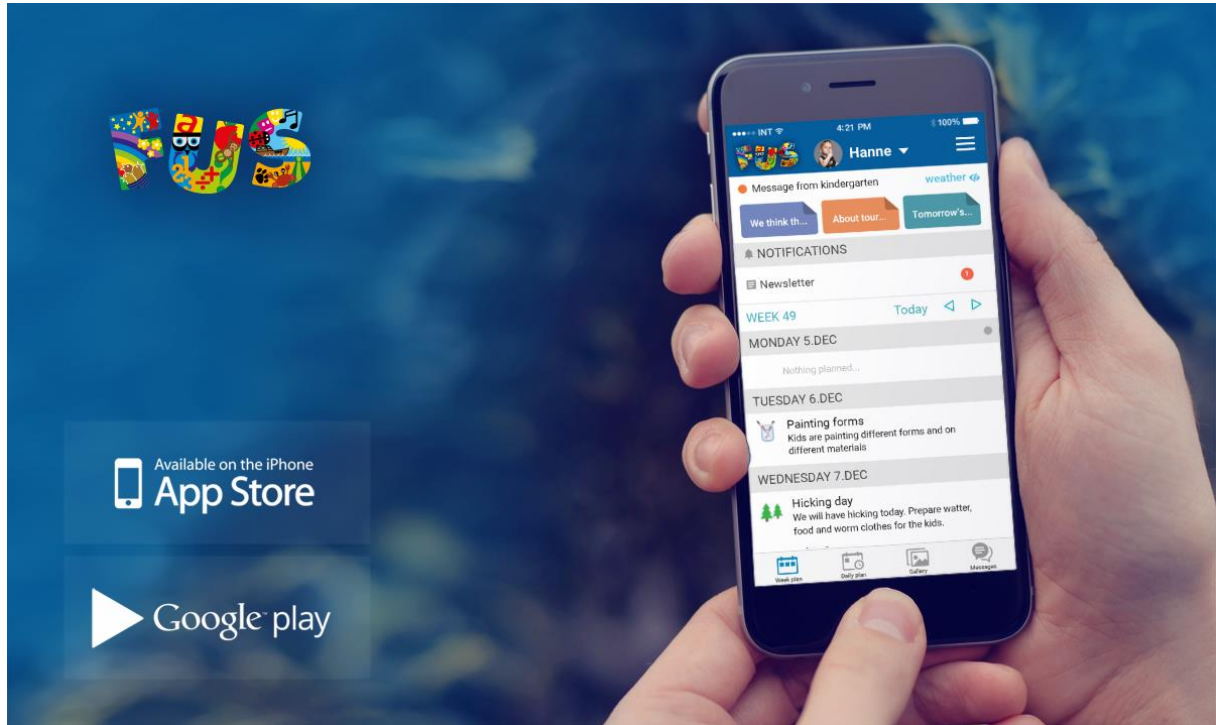




Oppstart for foresatte




Første gang

Først gang du skal ta i bruk MyKid gjør du som følger:

1. Last ned MyKid App fra Google Play eller App Store
2. Trykk på **send passord** for å få tilsendt et passord på **SMS**. Skriv inn mobilnummeret ditt, og trykk på **SEND**.
3. Skriv inn mottatt passord, og trykk på **LOGG INN**.
4. Bekreft relasjonen til barnet, velg rolle, skriv inn din e-postadresse og les igjennom brukervilkår. Du må akseptere **brukervilkår** og huke av for at du er klar over policy knyttet til bilder for å komme inn i løsningen.

Velkommen til MyKid ✕

Du har en registrering som trenger bekreftelse.
Vennligst velg din relasjon til barnet, og bekreft brukervilkårene for å gå videre.

 Benjamin Nyland

Din relasjon: Far ▼

E-post terje@mykid.no

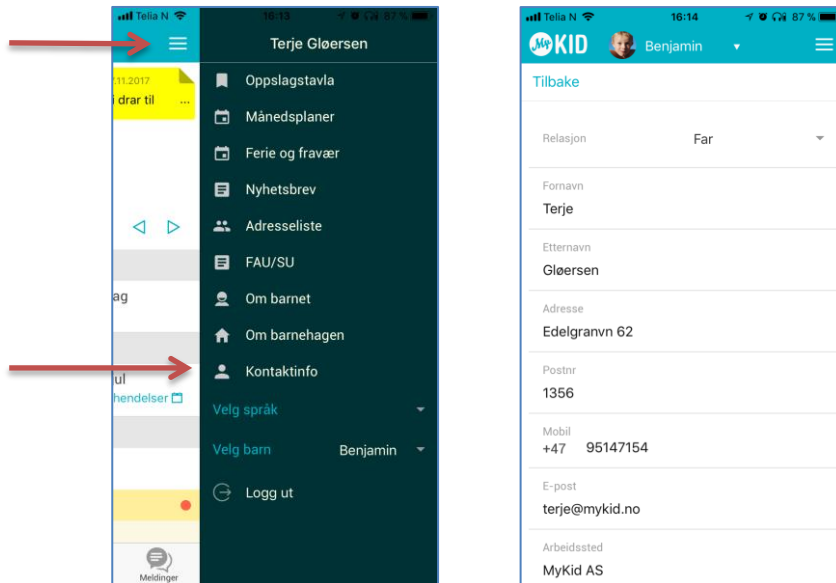
Jeg ønsker nyhetsbrev fra MyKid for å holde meg oppdatert. Jeg er klar over at jeg enkelt kan melde meg av dette.

Jeg er klar over at jeg ikke har lov til å bruke bilder jeg får fra barnehagen til annet enn privat bruk, og bekrefter at jeg ALDRI vil dele bilder av andres barn på andre nettsteder uten aksept fra barnets foresatte.

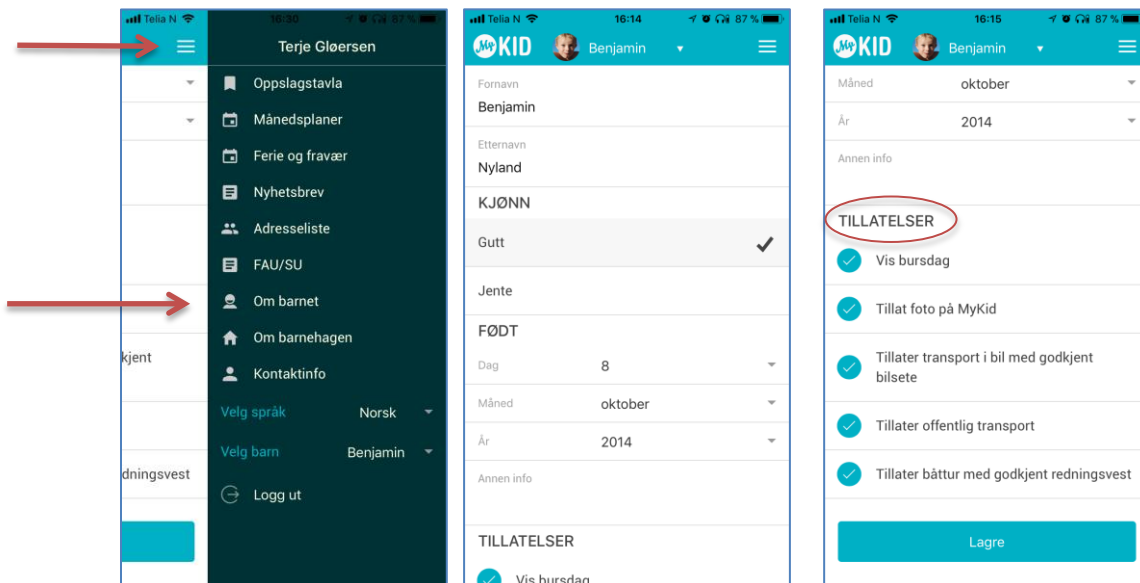
Jeg bekrefter å ha lest og akseptert brukervilkårene

[Brukervilkårene.](#)

5. Trykk på menyen øverst til høyre og velg **Kontaktinfo**
Verifiser eller legg til informasjon om deg selv.



6. Trykk på menyen øverst til høyre og velg **Om barnet**
Fyll inn informasjon om ditt barn og huk av for hvilke tillatelser du aksepterer



Når du har gjort dette er du klar for å motta informasjon fra barnehagen.

Navigere mellom flere barn

Dersom du har flere enn ett barn i barnehagen navigerer du mellom disse ved å trykke på navnet til barnet i appen som vist under:



Registrere fravær og sende melding til barnehagen

Trykk på I DAG i ukeplanen for så å velge om du vil skrive en melding, registrere fravær, eller se dagens informasjon knyttet til ditt barn.

For fraværregistrering:

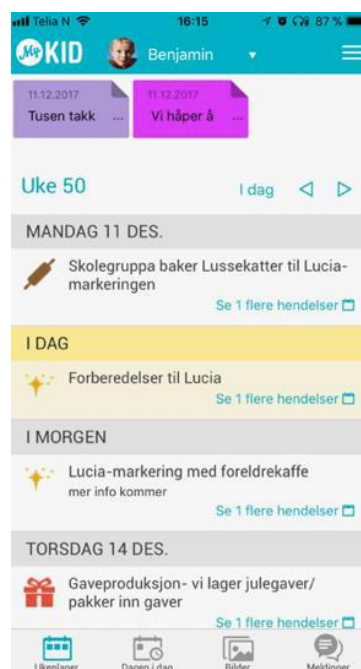
1. Trykk på I DAG
2. Trykk fravær
3. Velg fraværstype

For melding:

1. Trykk på I DAG
2. Trykk melding

For dagen i dag:

1. Trykk på I DAG



Vil du sende en sms trykker du bare på ”meldinger” i menyen

