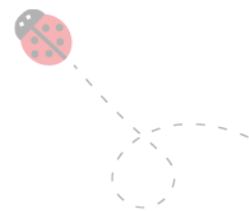

Språkbåten- en maritim progresjonsplan

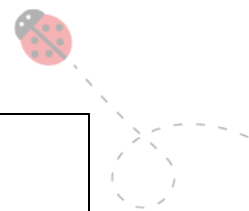


barnehagene

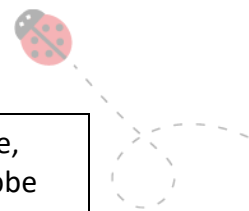


Stokke maritime FUS barnehage- Språkbåten

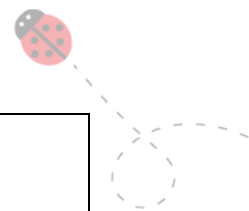
TEMA	1 ÅR	2 ÅR	3 ÅR	4 ÅR	5-6 ÅR
Livet ved kysten	<p>Sanger gjennom året: Ro, ro, ro din båt</p> <p>Stor bølge liten bølge</p> <p>Historien om de tre små fisker</p> <p>Ro, Ro til fiskeskjær</p> <p>Telle sang om tema hav(melodi indianer sangen)</p> <p>Snakke og observere måsen som flyger over barnehagen.</p> <p>Bok:" lyder fra havet" "peke bøker om fisk"</p> <p>Om man har store nok vogn ut på tur og gi barna førstehanderfaring.</p>	<p>Sanseopplevelser som for eksempel sand, stein, saltvann, dyr (sjøstjerne, skjell)</p> <p>Taktile sanser (smake på for eksempel sjøen, sjøgress, skjell)</p> <p>Ha ut garn som er til å bruke fra strand til krabbe, og lignende i fjøra</p> <p>Fiske krabber</p>	<p>Bok: Fjære for småfolk av Marit Røgeberg Ertzeid.</p> <p>Hvem gjemmer seg i havet? Goboken.</p> <p>Bilder av det man finn i fjøra, henge på veggene. Prate om det etter fjøretur. Sjå kva barna er interessert i.</p> <p>Sjå på det som er i fjøra når vi er på tur.</p> <p>Livet i fjøra. Strandbok a. Øivind Berg.</p>	<p>Gå tur til fjøra.</p> <p>Hva kan vi hente frem fra havet? Skjell, lopper, reker</p> <p>Tang tare, ulike typer</p> <p>Barna er med å fiske makrell fra Kaia</p> <p>Hva er forskjell på flo og fjære.</p>	<p>Bok: -Hallo Havet -100 fantastiske fakta om havet Livet langs kysten</p> <p>Sang: For mye plast i havet, NRK super</p> <p>-På tur i fjøra for å fiske krabbe.</p> <p>-Besøke hurtigruta</p> <p>-Frakteskip med båt, playmobil</p>



			Lage eit akvarium nede i fjæra når ein er på tur ned dit.		
Sjømat	<p>Fiskekaker Fiskeboller Fiskesuppe Fiskepinner Pålegg: Laks, makrell i tomat, lob nobs, fiskepudding, rogn, kaviar La barna være med å se, smake, lukte og føle</p>	<p>Vise og snakke om prosessen fra start til slutt (for eksempel fiskekaker, fiskepinner, crabsticks). Se og lære hvor maten kommer fra</p>	<p>Sløye og filetere fisk, Fiskekake. Lage fiskesupper. Fish and chips. Få nærkontakt med fisken, vi voksne må vite hva vi gjør. Fiskesprell kurs for ansatte</p>	<p>Introduser for sjømat, de får være med på prosessen fra levende til mat. Hvor kommer egentlig fiskematen fra? Få inn fersk fisk, krabbe som barna få sett på, kjenne på og se hvordan det tilberedes</p>	<p>-Busstur til kaia og handle fiskemat Lage fiskemat Koke krabbe</p>
Dyr i havet	<p>Krabbe, Torsk, Flyndre, kråkebolle, hyse, steinbit, Printe ut bilder av fisker og lime på gulv under bord og lignende La barna bruke</p>	<p>Ulike dyr i havet. De mest kjente sortene/fiskesort og dyr i nærmiljøet/kysten (navn og utseende) Bilder, digitalt Navn og utseende</p>	<p>Ulikheter på fiskeartene. (torsk, flyndre.. La barna få sjå det.</p>	<p>Les boka Osenanium. Se forskjell på lokale fiskearter (laks, hyse, makrell ,</p>	<p>-Barnas bok om livet i fjæra -Verden under vann -Teiner som barna kan fiske krabber med, grønkrabbe, brunkrabbe,</p>



	<p>lommelykt for å lyse og utforske bilder vi printer ut.</p> <p>Fiske bamser i original utsende. Bruke projektor for å skape maritimt miljø</p>		<p>Plansjer med bilder av dyr i havet med fakta på. Som barna er interessert i.</p>	<p>torsk, sild , sei)</p>	<p>trollkrabbe, kongekrabbe</p> <p>-Playmobil fun akvarium, 594, lekekassen.no</p>
<p>Sikkerhet/ Eliasklubben</p>	<p>Bruke konkrete som redningsvest og fortelle hvorfor man må bruke dette ved sjøen.</p>	<p>Redningsvest Sikkerhetsbøyle Sikkerhet nært fjøre/sjø Bjørnis-episode for redningsvest Hva er Elias og hva gjør han (en redningsbåt) Introdusere de forskjellige båtene i Elias-klubben og snakke om hva de heter/gjør</p>	<p>Elias-klubben nettside. Forskjellige aktiviteter på nettsida. Redningsvest.</p>	<p>Redningsvest Hva er styrbord og babord? Sjøvettregler fra Elias klubben. Skrive ut og henge opp.</p>	<p>- Svømmetrening - Vanntilvenning -Lære bruk av redningsvester m/fløyte -Knutelæring -Besøke redningsskøyte</p>
<p>Besøk sjøbuer</p>	<p>Gå tur å kikke på sjøbuer i nærheten (Gustav stokke.</p>	<p>Få besøk av noen som jobber i sjøbuene Se videoer og eventuelt bilder av hva en sjøbu er og hva som skjer i en sjøbu</p>	<p>Når vi går forbi Gustav stokke, fortelle om hva de lager der. Henge opp bilde av klippfisk på avdelinga, la bana få</p>	<p>Vi får besøk fra en bedrift, de kommer å forteller å viser hva som skjer på fabrikk. (Kan de ta med fisk?) Ansatte kan lage en video fra bedriften,</p>	<p>- Atlanterhavsparken -Gustav Stokke</p>



			smake klippfisk.	der de vise hva som skjer	
Miljø	Introdusere barna for kildesortering i hverdagen og inne på avdelingen. Plukke med oss rusk fra tur og på uteområdet til barnehagen.	Vise video/bilde av hva som kan befinne seg i fjøra/sjøen som ikke skal være der. Snakke om hva som kan skje om søppelet er der Ta en tur ned i fjøra og plukke søppel	Rusken aksjonen. Plukke søppel. Blekkulf.	Planetpatruljen på NRK super Vi deltar på rusken aksjonen. Tur med Retur Viktig å kildesortere, å ikke kaste søppel i naturen, viser hva som skjer med fisker som har søppel i seg.	-Havets hemmeligheter -Søppel Plasten i havet Årlig tur til Atlanterhavsparken -Fisketur med bestefar for å fiske/snu teiner -Playmobil, miljøredning