

BARNET  
FØRST!



barnehagene

FUS MyKid

Hasselbakken FUS Barnehage  
Juli 2018



# FUS MyKid

Digital kommunikasjonsløsning mellom foreldre og barnehagen

**BARNET  
FØRST!**



barnehagene

# Innhold

- Hvem leverer kommunikasjonsløsningen?
- Hvilke plattformer kan løsningen benyttes på for deg?
- Sikkerhet
- Funksjonalitet
- Hvilke fordeler får du og barnehagen med denne løsningen?
- Hvordan komme i gang?
- Hvor kan du få hjelp?


# Om MyKid

- MyKid AS leverer kommunikasjonsløsning til barnehager og SFO gjennom mykid.no, og ble etablert i 2011
- Per januar 2018 benytter ca 850 barnehager og 60.000 foresatte løsningen
- Målet er å gjøre det enklere for deg som foresatt og ta del i ditt barns hverdag i barnehagen, kunne kommunisere på enkelt vis med barnehagen, og gjøre informasjon fra barnehagen lett tilgjengelig for deg.
- Du har tilgang til barnehagen via MyKid App på din mobiltelefon, eller nettsiden mykid.no, og er stort sett bare et par klikk unna barnehagen og barnet ditt.



- MyKid fungerer på alle plattformer

- Nettleser på alle enheter for både ansatte og foresatte [www.mykid.no](http://www.mykid.no)
- Native APP for Android og iPhone-telefoner med pushvarsel for foresatte
- Responsiv løsning på mobil for ansatte



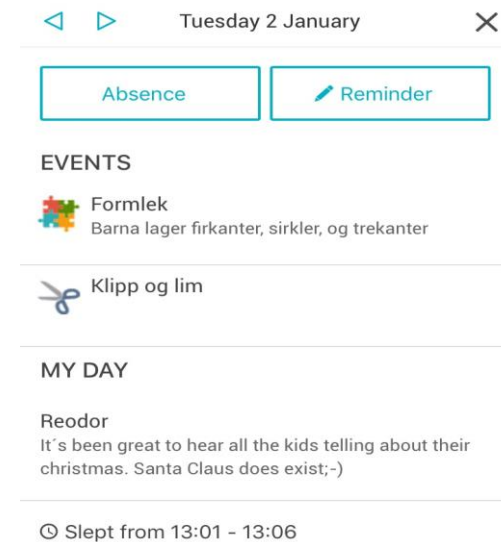
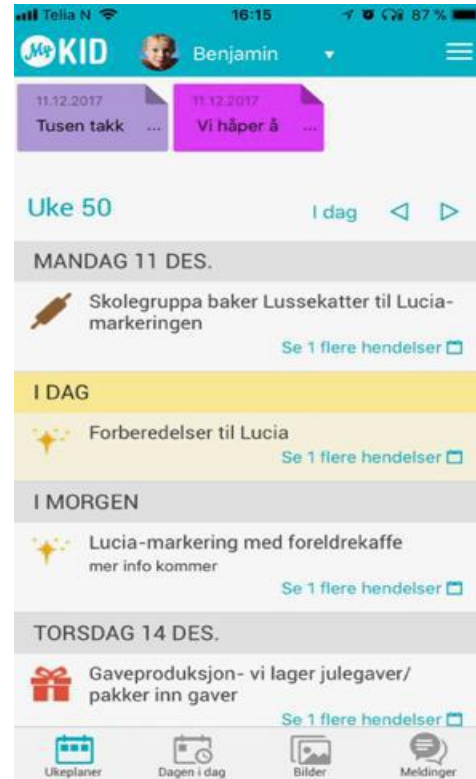


## Sikkerhet og personvern

- MyKid følger personvernlovgivningen og de krav som stilles knyttet til dette på digitale løsninger
- Barnehagen har fått nødvendig opplæring i forhold til behandling av personopplysninger
- MyKid er «compliant»(i overensstemmelse) med EU´s nye personvernlovgivning (GDPR) som trer i kraft 25/5 2018
- MyKid er en lukket nettsjeneste som krever innlogging med ditt mobilnummer og passord
- MyKid ligger på [https](https://mykid.no) som betyr at all informasjon som går gjennom MyKid.no har strengeste form for kryptering

# Sentral funksjonalitet

- Du får ALL informasjon fra barnehagen tilgjengelig på ett sted, når det passer deg.
- Et klikk på appen så ser du hva som skjer i barnehagen i dag
- Et klikk til så kan du sende meldinger, registrere fravær på ditt barn, eller lese om dagen i dag
- Et klikk til bilder fra barnehagen



## Slik kommer du i gang

1. Last ned MyKid AS – APP fra Googleplay/Appstore
2. Åpne appen – skriv inn ditt mobilnummer – trykk ”send passord”
3. Skriv inn passordet du mottok på sms og trykk ”Logg Inn”
4. Bekreft din relasjon til barnet, skriv inn din e-postadresse, les gjennom og huk av for aksept på brukervilkår og kunnskap om krav til bildebehandling
5. Trykk på menyen og velg ”Kontaktinfo”. Revider og legg til evt manglende informasjon om deg. Her kan du også legge til den andre foreldre/ytterligere kontaktpersoner til ditt barn.
6. Trykk på meny og velg ”om barnet”. Revider og fyll ut informasjon om ditt barn.
7. **VIKTIG**; husk å huke av for tillatelser/samtykker barnehagen ber om for ditt barn



LYKKE TIL!!!